



# 平台操作手册 (企业端)

# 目录

- 如何进入校招平台? ..... 1
- 产品功能操作指导..... 1
  - 一、入驻学校..... 1
  - 二、职位创建与推广 ..... 2
  - 三、线上宣讲会..... 4
    - 界面介绍及创建..... 4
    - 宣讲会（直播形式） ..... 5
    - 宣讲会（视频上传形式） ..... 7
    - 宣讲会分享..... 8
  - 四、简历管理..... 9
    - 基础流程说明..... 9
    - 备选状态的使用场景..... 10
    - 操作说明..... 10

## 如何进入校招平台?

您可直接进入南京大学官方企业入驻页面 <https://dwz.cn/yV9vuwn6> 进行入驻申请，一旦审核通过服务团队会第一时间告知您

## 产品功能操作指导

### 一、入驻学校

1、选择侧边栏**校招管理**，点击**「学校入驻管理」**，您可以通过搜索来查询目标学校，也可以通过省份筛选目标学校，找到目标学校后，点击**「申请入驻」**即可

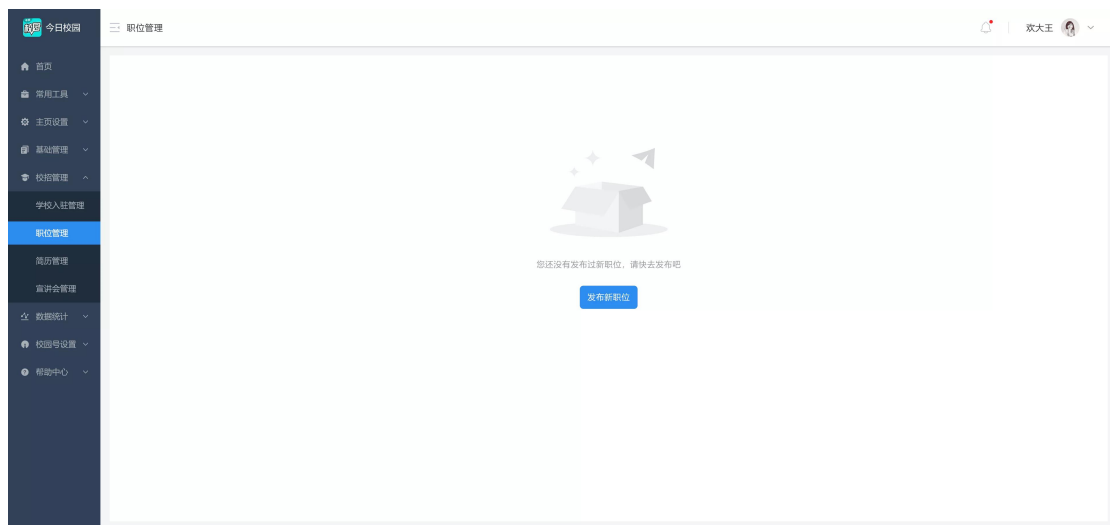


2、您可通过入驻状态筛选未通过的学校，如果被拒绝了，点击**「详情」**可查看原因

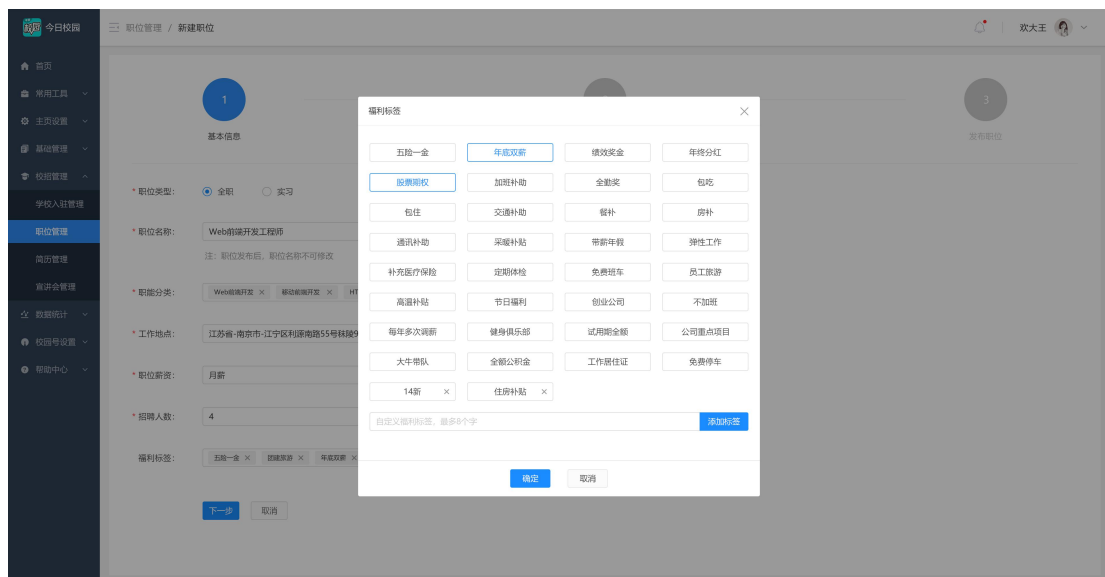


## 二、职位创建与推广

1、从侧边栏进入**职位管理**页面，若您从未创建过职位，点击「**发布新职位**」



2、完成职位的**基本信息填写**，这里务必注意**\*号为必填项**。福利标签项非必填，您可选择我们为您提供的标签，也可自行创造标签



3、「**邀请学生**」功能默认关闭，开启后，您可**框选已入驻学校的学生**作为推送对象，在经过校方审核后，可以通过短信等方式邀请学生进行简历投递，该功能大幅度降低简历获取的难度，并且更精准的触达目标院系

今日校园

职位管理 / 新建职位

1 请选择邀请学生范围

1 基本信息

2 招聘要求

\* 学历要求:

本科及以上

\* 专业要求:

信息与计算科学

\* 职位描述:

任职要求:  
1、全日制统招本科及以上学历, 计算机相关专业, 两年以上web前端开发经验;  
2、熟练掌握Javascript、HTML/HTML5/XML、CSS3、Ajax等前端开发技术;  
3、熟练使用至少一种JS框架, 如Vue或者Angular、Reactjs等, 掌握其原理, 能独立开发常用组件;  
4、熟悉主流浏览器兼容性问题;  
5、良好的系统分析和设计能力, 熟悉后端技术, 有Java开发经验者优先;  
6、有激情有责任心, 良好的沟通表达能力和团队协作能力, 对业界新技术保持关注。

\* 职位状态:

☒ 在招中 ☐ 停招

\* 邀请学生:

☐ 否 ☒ 是

注: 本功能可极大提升企业校招效率, 将职位精准触达给学生。推广需求提交后, 经相关学校就业部门审核通过, 即可立即执行。

选择学校

入学年份

院系专业

性别

×

有 0 位同学符合条件

+添加更多

简历接收邮箱:

274343142@qq.com 274343142@qq.com 274343142@qq.com 274343142@qq.com

管理邮箱

下一步

取消

4、我们建议您填写好简历接收邮箱，我们将会在您收获简历的同时，用邮件的方式提醒贵公司的 hr 查收简历

今日校园

职位管理 / 新建职位

欢大王

1 基本信息

2 招聘要求

3 发布职位

\* 学历要求:

请选择学历要求

\* 专业要求:

请选择专业要求 (最多可选10个)

\* 职位描述:

请填写职位描述内容, 一般包含工作内容、任职要求

\* 职位状态:

☒ 在招中 ☐ 停招

\* 邀请学生:

☒ 否 ☐ 是

注: 本功能可极大提升企业校招效率, 将职位精准触达给学生。推广需求提交后, 经相关学校就业部门审核通过, 即可立即执行。

简历接收邮箱:

请输入正确的邮箱地址

管理邮箱

下一步

取消

管理邮箱

添加邮箱

注: 最多可添加5个邮箱, 添加成功后的邮箱将会收到简历

请输入正确的邮箱地址

保存

×

274343142@qq.com

保存

×

274343142@qq.com

×

3

### 三、线上宣讲会

线上宣讲会**是直播 or 录播的形式**，以小程序为载体，帮助企业以较低的人员成本触达更多的校园，由于线上宣讲会无需审核，快捷灵活，并且**支持视频面试、简历投递（查看）、录播回放**等核心功能，完全满足校招的沟通场景

#### ● 界面介绍及创建

1、宣讲会主页包含许多模块，下面是模块的简单说明



2、点击「新建宣讲会」，选择线上宣讲会，即可进入创建流程。注意：由于线上宣讲会的特性，必须有职位进行关联才可创建成功，若您未曾创建职位，可点击「去创建」前往

1 基本信息

2 宣讲会设置

\* 宣讲会名称: 请输入宣讲会名称

\* 宣讲会封面: ☐ 默认封面 ☒ 上传封面  
支持扩展名JPG、PNG，建议尺寸：670×256px  
上传图片

\* 关联职位: 请选择宣讲会关联的职位  
注：还未创建过职位 [去创建](#)

\* 招聘简章: 请填写宣讲会详情

## ● 宣讲会（直播形式）

1、直播需要您预估开始的时间和时长，预估时间仅供客户端学生查看，并不影响您正常开启直播，您可在填写完信息后直接开启直播（我司建议您在预估时间前后半小时内开启直播，避免学生错过直播）

宣讲会管理 / 新建宣讲会

1 基本信息

2 宣讲会设置

3 新建成功

\* 线上宣讲会内容形式: ☒ 直播 ☐ 上传视频

开始时间: 请选择开始时间 预估时长: 1小时

注: 请设置直播的开始时间以及预估时长，预估时长并不限制直播时间

直播基础: 建议设置 500 人以上，最大不超过 1000

注: 基础用户是默认在线的人数，将显示在直播界面中

2、无需通过繁琐的审核，创建成功后，您可在：1、宣讲会详情页进行微信扫码 2、在左侧宣讲会卡片点击「去直播」后扫码，来进行直播



3、扫描小程序码，进入直播工具，您可以选择竖屏或横屏直播，为了确保用户观看体验，请您在保证网速的情况下进行直播



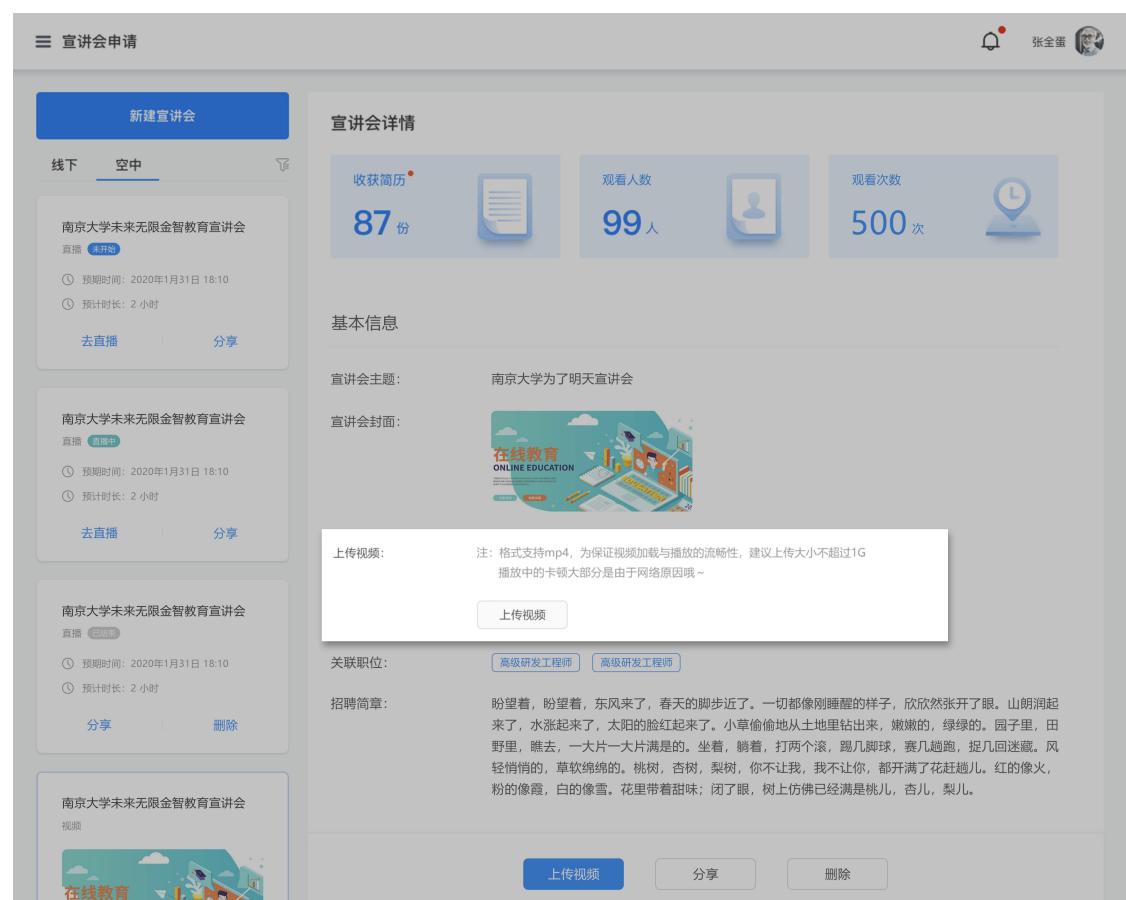


4、在客户端（学生视角），我们提供了弹幕、投递简历、横竖屏播放、录播等功能



## ● 宣讲会（视频上传形式）

由于上传时间问题（由网速、视频大小而定），视频宣讲会的素材上传是在宣讲会创建成功后，在宣讲会详情页面中进行上传，目前素材格式仅支持 mp4

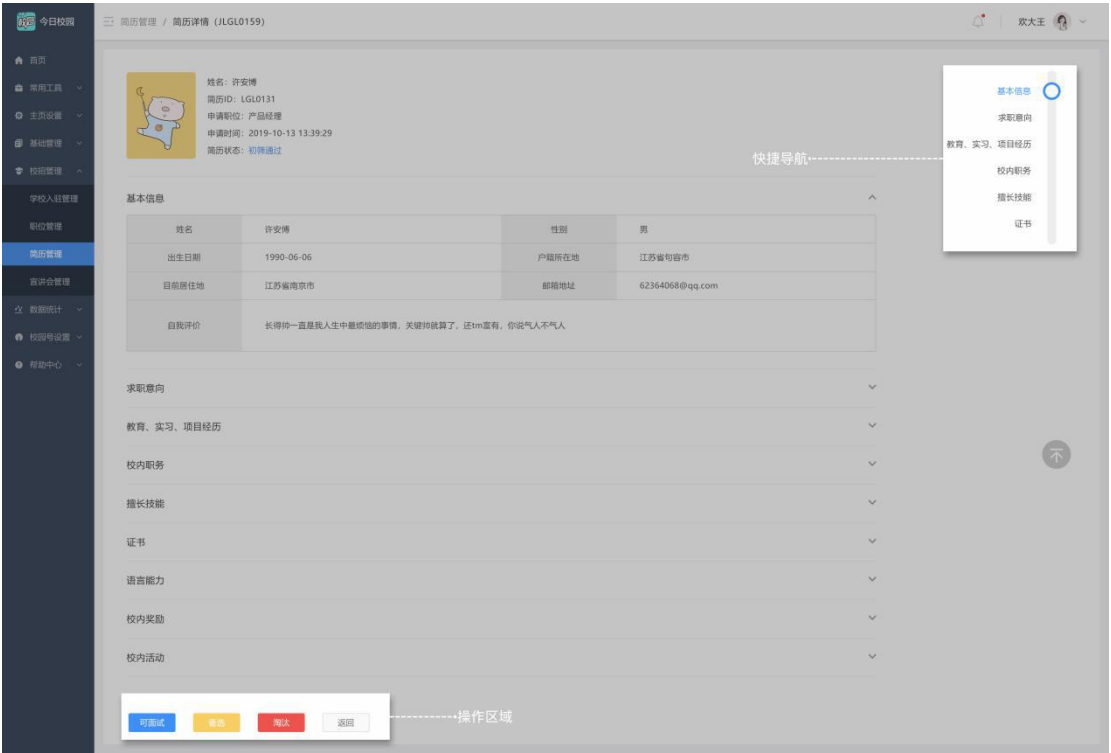


● 宣讲会分享

我们提供了小程序的分享能力，在完成创建后，您可以通过[扫码进行分享](#)直播 or 视频宣讲会

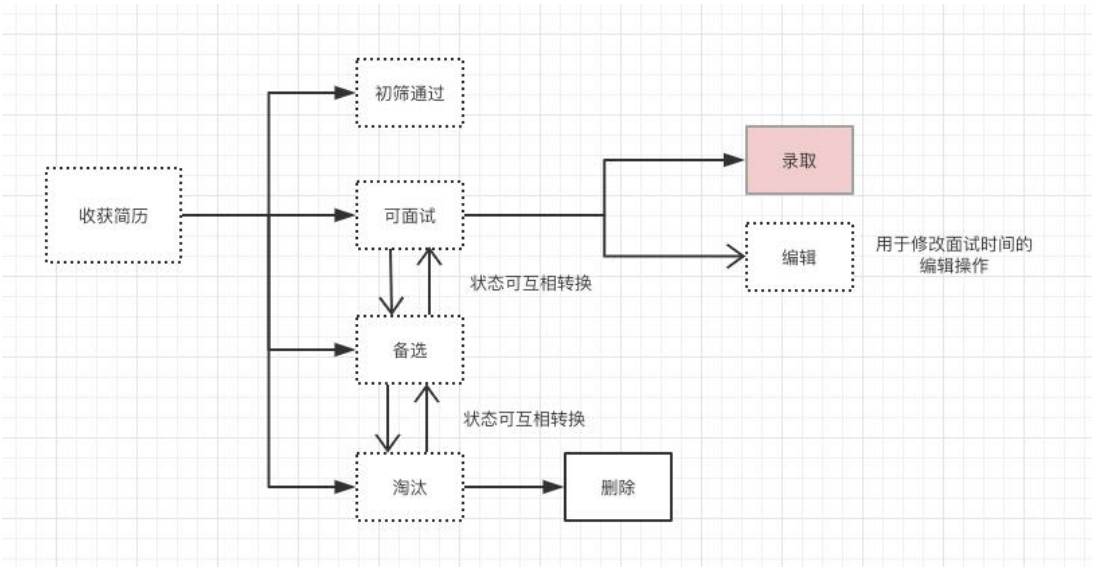


## 四、简历管理



### ● 基础流程说明

对待一份简历，企业可以有四种处理方式：初筛通过、可面试、备选、淘汰。简历的处理流程看上去复杂，其实原理比较简单，就是状态的相互转化。简而言之：**可面试和备选可来回互换、淘汰和备选可来回互换**



## ● 备选状态的使用场景

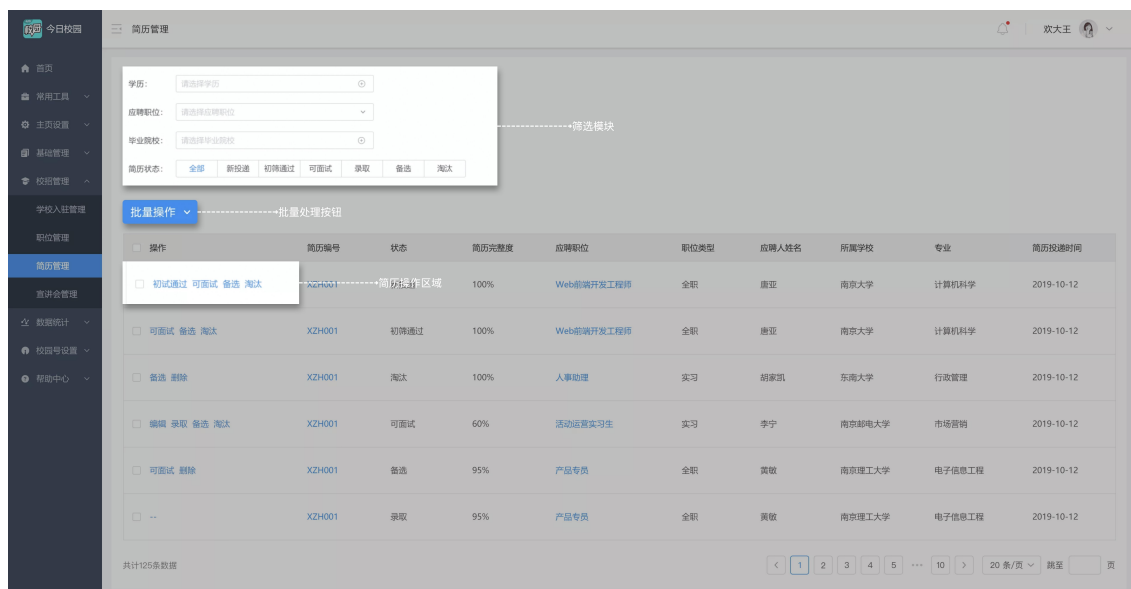
**场景一：**初筛过后，不满足进入面试条件的，但不至于淘汰，可在面试邀约对象放鸽子后，进行邀约

**场景二：**面试过后，顺位淘汰，作为替补进行补位，若 offer 对象放鸽子后，再次二面邀约

**场景三：**作为简历库使用，例如春秋招过后，企业岗位无招聘诉求，但是有人才库储备诉求

## ● 操作说明

1、界面说明，在**简历管理**内即可进行简历的相关操作



2、**面试**。请注意确认公司地址无误，若公司默认信息错误，请联系今日校园官方客服，并且使用「**其他地址**」填写正确的地址信息

\* 面试时间: 2019-11-12 10:00

\* 联系人: 唐亚

\* 联系方式: 15639140907

\* 面试地址: ☐ 公司地址 ☒ 其他地址

江苏省-南京市-江宁区利源南路55号秣陵9车间文化创意园C2-103金智教育

备注: 这是备注示例这是备注示例, 这是备注示例这是备注示例, 这是备注示例这是备注示例

确定 取消

注: 修改面试详情将会重新发送通知给用户, 请先电话确认后再修改

### 3、录取。录取时, 请注意确认好入职时间及相关信息

录用职位: 产品经理

\* 入职时间: 请选择入职时间

报道地点: 江苏省-南京市-江宁区利源南路55号秣陵9车间文化创意园C2-103金智教育

\* 联系人: 请输入联系人

\* 联系方式: 请输入联系方式

备注: 请输入备注

操作手册仍在陆续更新中, 如果您在操作中遇到其它操作问题, 可随时与工作人员反馈,  
感谢您的支持!